

## Как получить антивирус за 49 рублей в месяц?

Ознакомьтесь с представленными антивирусами вы можете в разделе «Антивирусы и другое ПО» на витрине по адресу <http://soft.lifelink.ru>.

Затем нужно выполнить несколько несложных шагов ↓

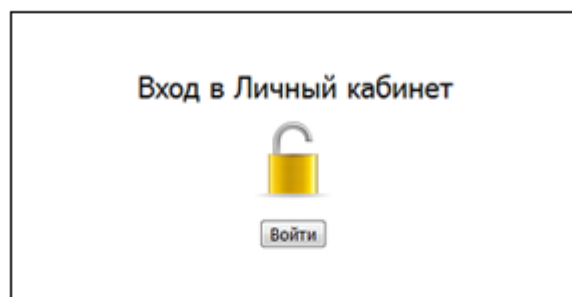
### ШАГ 1

Выберите продукт и нажмите «Купить»



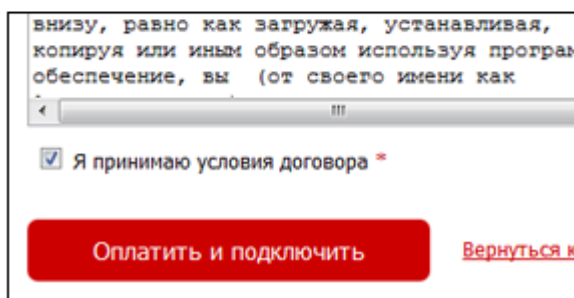
### ШАГ 2

Войдите в личный кабинет



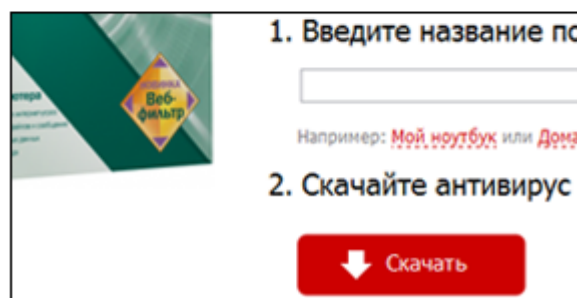
### ШАГ 3

Подтвердите согласие с офертой



### ШАГ 4

Скачайте и установите продукт



Подписка на антивирусы и другое ПО осуществляется в разделе «Подписка» Вашего личного кабинета, там же вы можете узнать более полную информацию о предлагаемых программных продуктах.

Подписка на программное обеспечение очень похожа на покупку доступа в интернет:

- Оплата антивирусов и другого ПО происходит с того же счета, с которого вы оплачиваете Интернет.
- Вы можете подключать или отключать услугу (например, на время отпуска).

В разделе Антивирусы представлено более 10 антивирусных программ известных производителей: **Kaspersky, Dr.Web, ESET NOD32, Panda, Agnitum, TrendMicro, BitDefender**. Вы можете выбрать тот антивирус, который устраивает вас как по своим функциям, так и по стоимости, которая начинается от 49 руб./мес.